

Инструкция по использованию веб-сервиса для получения данных по своим грузам на СВХ ЗАО «Интер Лайн»

Как получить логин и пароль?


Запросить у Вашего менеджера индивидуальные Логин и Пароль для доступа через Интернет к данным программы «Выпуск-СВХ».

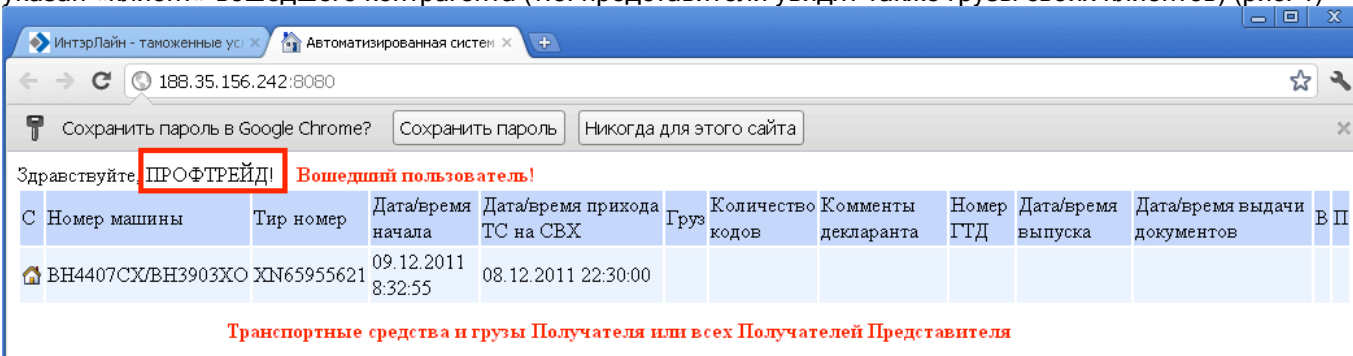
Получить по электронной почте индивидуальные Логин и Пароль.

Логин и Пароль пользователь менять не может.

Если Вы забыли Логин и Пароль - запросите их у Вашего менеджера.

Что увидит пользователь через Веб-сервис?

В табличке веб-сервиса показаны все незакрытые (с любым статусом, кроме  «Машина/Груз ушли») документы, а также выпущенные и ушедшие не ранее 7 дней назад машины и грузы, где Получателем-Отправителем указан вошедший контрагент, а также те документы, в которых Получателем указан «клиент» вошедшего контрагента (т.е. представители увидят также грузы своих клиентов) (рис. 1)



С	Номер машины	Тир номер	Дата/время начала	Дата/время прихода ТС на СВХ	Груз	Количество кодов	Комментарии декларанта	Номер ГТД	Дата/время выпуска	Дата/время выдачи документов	В	П
	ВН4407СХ/ВН3903ХО	ХН65955621	09.12.2011 8:32:55	08.12.2011 22:30:00								

Транспортные средства и грузы Получателя или всех Получателей Представителя

Рис. 1

Как воспользоваться веб-сервисом и подключиться к данным программы «Выпуск-СВХ»?

Контрагент может получить доступ к веб-сервису ИнтерЛайн - увидеть текущее состояние оформления его транспортного средства, грузов, ГТД как его самого, если он участник ВЭД, так и по всем его «клиентам», если он «предствитель».

Чтобы воспользоваться веб-сервисом, необходимо войти на сайт <http://svh-interline.ru/> или <http://profit.ru/>, в «Личном кабинете» (рис. 2) ввести логин и пароль, выданные менеджером ЗАО «Интер Лайн» (рис. 4).

Инструкция по использованию веб-сервиса для получения данных по своим грузам на СВХ ЗАО «Интер Лайн»

The screenshot shows the website for svh-interline.ru. At the top left, the company logo features the letters 'TL' above the word 'INTERLINE' and the tagline 'таможенно-логистический оператор'. To the right of the logo, contact information is provided for the 'СВХ (пос. Реммаш)' and 'Отдел продаж (Москва)'. Below this, three blue boxes highlight key services: 'Лицензированный склад временного хранения ОАО «Интерлайн»', 'Краснозаводский таможенный пост московской областной таможни', and 'Лицензированный таможенный представитель ООО «ПрофТрейд»'. A central banner reads 'комплексное таможенно-логистическое обслуживание' with a sub-note about the location in the Moscow region. A navigation bar lists 'Услуги для импортеров', 'Услуги для таможенных брокеров', 'Международные перевозки', and 'Наши преимущества'. On the left, a vertical menu includes 'Главная', 'Склад временного хранения', 'Таможенный брокер', 'Таможенный пост', 'Логистический интегратор', 'Полезная информация', and 'Контакты'. Below the menu are links for 'Приглашаем к сотрудничеству таможенных агентов и прочих посредников', 'Оформление химических товаров (Приказ ФТС №1919 от 20.09.2011)', and 'Специальные условия для экспортеров'. A login section is titled 'Получить логин и пароль можно у Вашего менеджера' with a 'Вход для клиентов' button highlighted in red. The main content area is titled 'Таможенные услуги' and features a large image of a red truck. Text below the image states that the company has been providing customs services for over 10 years and has recently optimized its processes to reduce tariffs and risks.

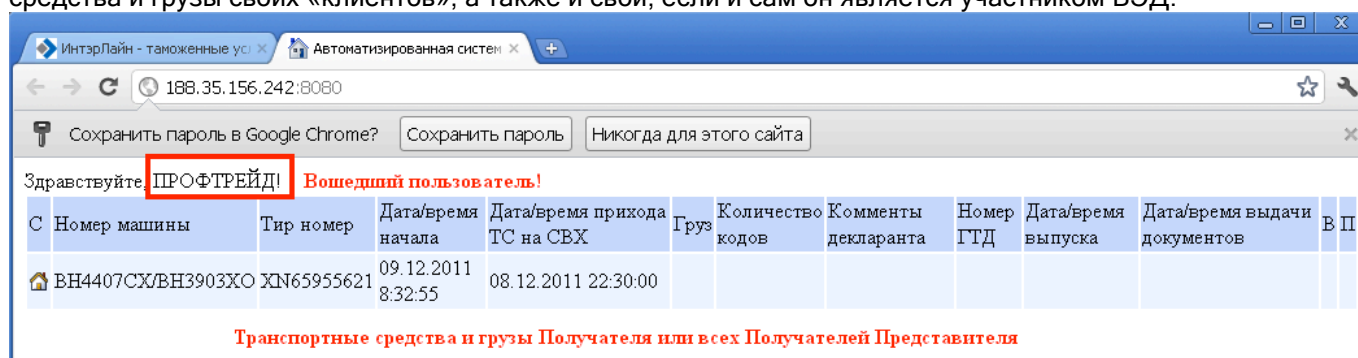
Рис. 2

The screenshot shows a browser window with a single tab titled 'ИнтерЛайн - таможенные ус...'. The address bar shows 'about:blank'. A dialog box titled 'Необходима авторизация' is displayed in the center. The dialog contains the text: 'Для доступа на сервер 188.35.156.242:8080 требуется указать имя пользователя и пароль. Сообщение сервера: Require authentication.' Below this text are two input fields: 'Имя пользователя:' with the value 'login' and 'Пароль:' with the value '*****'. A red box highlights these two fields. At the bottom of the dialog are two buttons: 'Вход' and 'Отмена'. A red arrow points to the 'Вход' button. To the right of the dialog, red text reads: 'Введите полученные от менеджера индивидуальный Логин и пароль' and 'Нажмите "Вход"'. The browser's status bar at the bottom shows 'Рис. 4'.

Рис. 4

Инструкция по использованию веб-сервиса для получения данных по своим грузам на СВХ ЗАО «Интэр Лайн»

Открывается новая страница «Автоматизированная система «Выпуск» (рис. 1). В таблице показаны состояния пришедших на СВХ «Интэр Лайн» транспортных средств и грузов вошедшего на сайт Получателя или Представителя. Если веб-сервисом воспользуется Представитель, то он увидит все транспортные средства и грузы своих «клиентов», а также и свои, если и сам он является участником ВЭД.



Здравствуйте, **ПРОФТРЕЙД!** **Вошедший пользователь!**

С	Номер машины	Тир номер	Дата/время начала	Дата/время прихода ТС на СВХ	Груз	Количество кодов	Комменты декларанта	Номер ГТД	Дата/время выпуска	Дата/время выдачи документов	В	П
	ВН4407СХ/ВН3903ХО	XN65955621	09.12.2011 8:32:55	08.12.2011 22:30:00								

Транспортные средства и грузы Получателя или всех Получателей Представителя